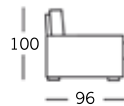

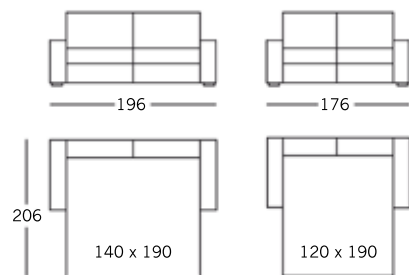


Letto

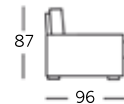


Características

- Sistema italiano con somier metálico
- Colchón de muelles 190 largo y 13cm grosor.
- Cama abierta sólo 2,06
- Brazos, trasera y frontal en madera de pino y DM, forrados de goma 25kg.
- Cojines de Asiento en goma 25Kg forrados de fibra. **Cojines del respaldo en fibra hueca y goma (máximo confort)**
- Desenfundable cojines asiento y respaldo

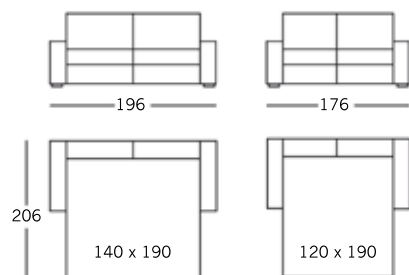


Nocte



Características

- Sistema italiano con somier metálico
- Colchón de muelles 190 largo y 13cm grosor.
- Cama abierta sólo 2,06
- Brazos, trasera y frontal en madera de pino y DM, forrados de goma 25kg.
- Cojines de Asiento en goma 25Kg forrados de fibra. **Cojines del respaldo con estructura de hierro, cinchas goma y fibra. Hueco para guardar almohadas (no incluidas)**
- Desenfundable cojines asiento y respaldo



PROMOCIÓN SOFÁ CAMA



Letto



Notte

Envío Express



Letto



Respaldo con fibra y goma



Desmontable total, facilitando su transporte

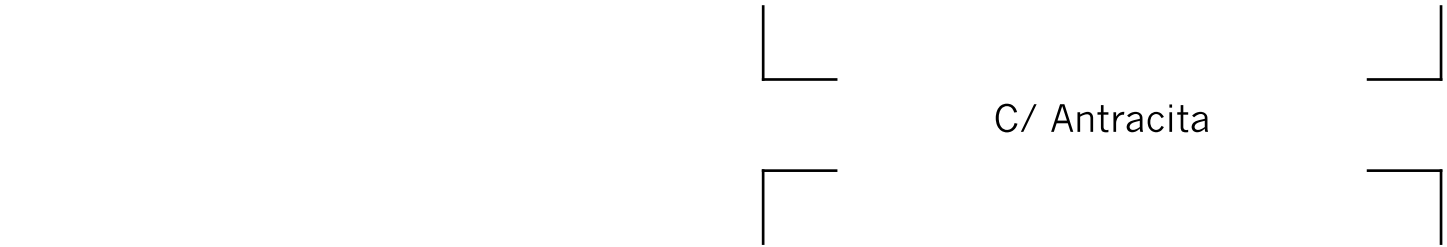
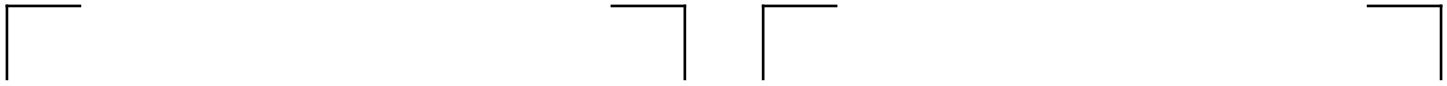
Noite



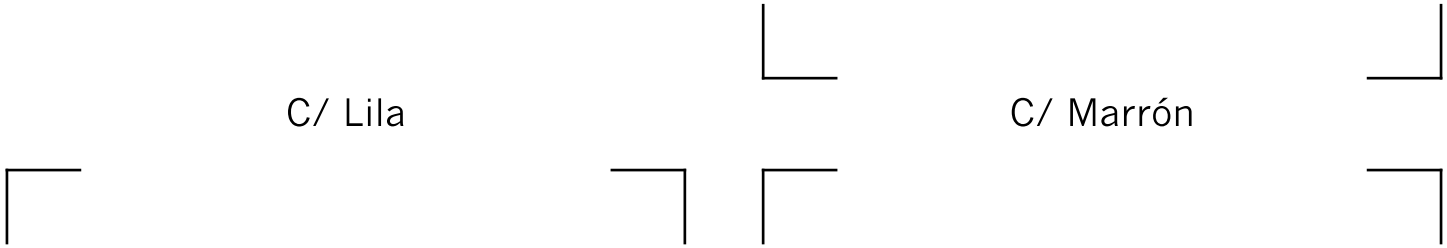
2 Almohadas opcionales



Colchón de muelles 13cm. Largo 1,90. Sofá cama abierto 2,06.

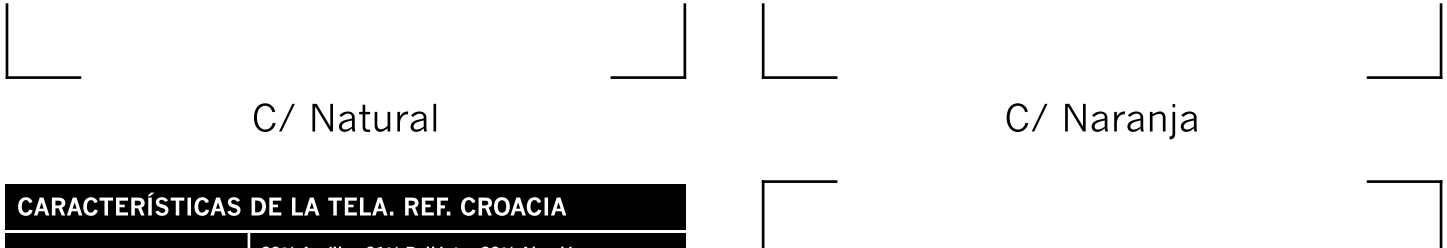


C/ Antracita



C/ Lila

C/ Marrón



C/ Natural

C/ Naranja

CARACTERÍSTICAS DE LA TELA. REF. CROACIA	
Composición:	39% Acrílico 31% Poliéster 30% Algodón
Gramaje:	262gr/m ²
Ancho:	140cms.
Solidez al lavado: Norma ISO 105-B02	4-5
Solidez a la luz: Norma UNE- 401187	5-6
Solidez al frote: Norma UNE-EN ISO 105-x12	en seco 5 en húmedo 5
Resistencia al pilling: Norma ISO/DIS 12945-2	4-5
Resistencia a la abrasión: Norma UNE-EN ISO - 12947 Modificada según 362543:1995 Según informe 2009AN3149	4.000 ciclos Clase C Tapicería



C/ Rojo